

# SONDAGEM INDUSTRIAL

UMA PUBLICAÇÃO DA FEDERAÇÃO DAS  
INDÚSTRIAS DO DISTRITO FEDERAL  
ASSESSORIA DE DESENVOLVIMENTO INDUSTRIAL  
ANO XVI - Nº 131 - ABRIL 2019

## Empresários reavaliam expectativas

Os resultados da Sondagem Industrial mostram que a atividade industrial no DF ainda se encontra fraca. O indicador de evolução da produção industrial se situou em 49,6 pontos em abril, resultado abaixo dos 50 pontos, o que sinaliza queda.

O desempenho do emprego industrial ainda preocupa. A variável segue em queda desde novembro de 2018. No entanto, cabe destacar, que o índice se mantém na casa dos 46 pontos desde janeiro.

A utilização do parque fabril é o fato positivo em

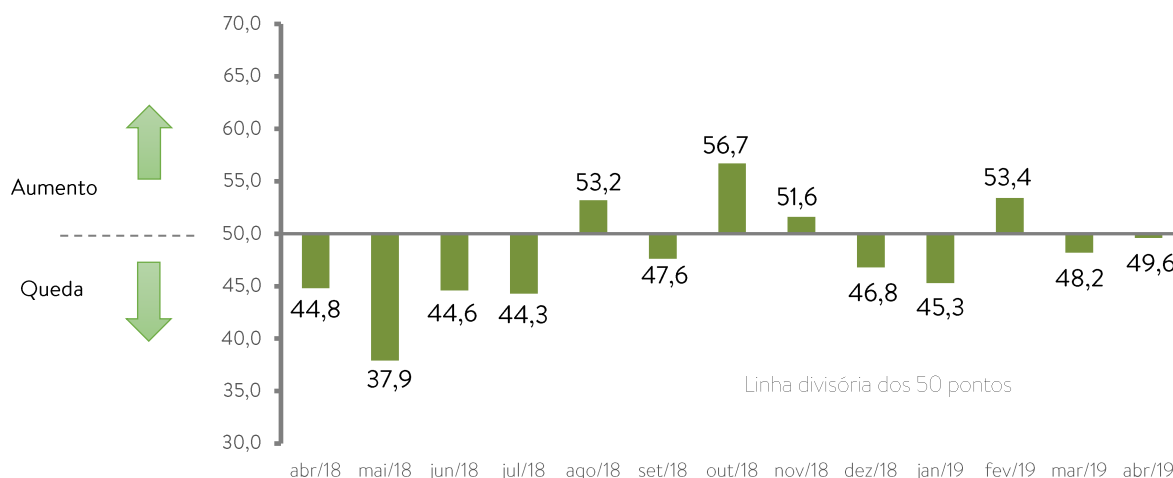
abril. O indicador de utilização da capacidade instalada (UCI) alcançou 65% frente aos 61% de março. Esse foi o segundo melhor resultado do ano.

A combinação de queda da produção com redução do emprego levou os empresários do setor a reavaliarem suas expectativas de maneira geral em abril. A intenção de investimentos recuou pela quinta vez consecutiva no ano.

Os dados foram coletados no período de 1º a 13 de maio de 2019. A pesquisa é elaborada pela Fibra em parceria com a CNI.

Gráfico 1 – **Evolução da Produção**

Índice de difusão (de 0 a 100)



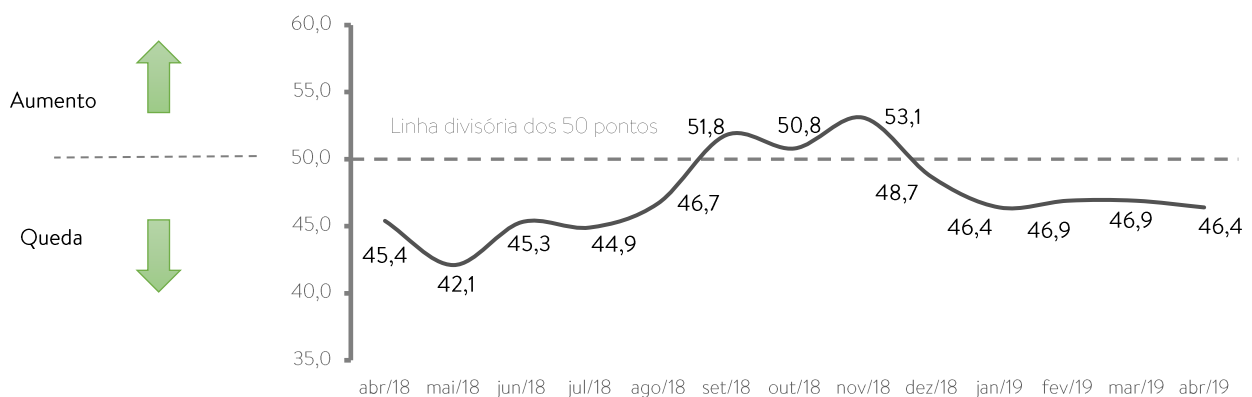
## Desempenho da Indústria do DF

### Emprego se mantém em queda

O índice do nível de emprego passou de 46,9 em março pontos para 46,4 pontos em abril. Com isso, o emprego mantém o quadro de queda. Entretanto, cabe destacar que o indicador vem oscilando há quatro meses consecutivos na casa dos 46 pontos, o que pode está associado ao fato de algum segmento vir enfrentando mais dificuldades para se recuperar nesse início de ano.

Gráfico 2 – **Evolução do nível de emprego**

Índice de difusão (de 0 a 100)

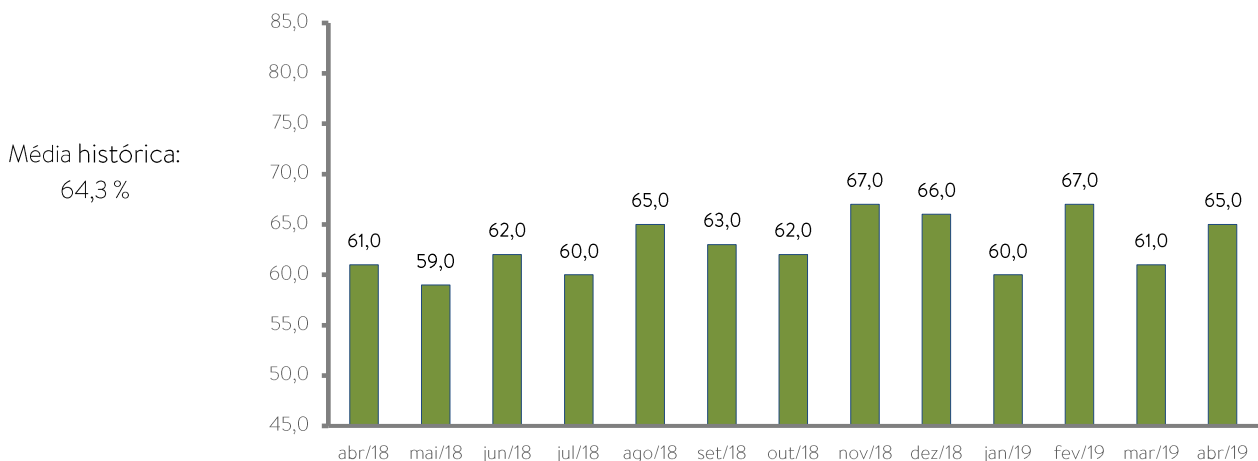


### UCI segue oscilando

Na passagem de março para abril, a UCI aumentou 4 p.p. ao se situar em 65%. Frente à igual mês do ano anterior (abril/18), a UCI registrou crescimento de 4 p.p.. No comparativo com iguais meses de anos anteriores (abril), o desempenho desse ano supera os dos últimos três anos.

Gráfico 3 – **Utilização da Capacidade Instalada (UCI)**

(%)



## Expectativas para os próximos seis meses – Maio/2019

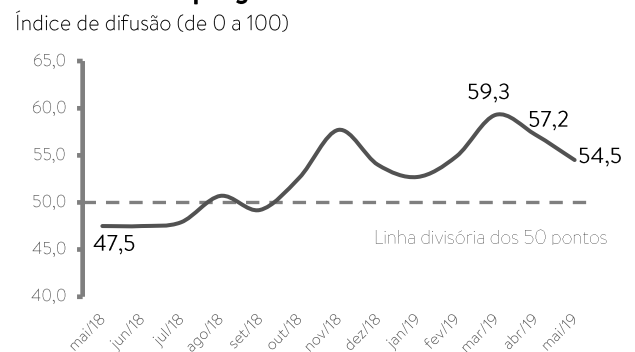
### Novo recuo das expectativas

Pela primeira vez no ano, as expectativas para os próximos seis meses foram revistas para baixo de maneira geral. O indicador de perspectivas de demanda recuou de 63,2 pontos em abril para 59,3 pontos em maio. O indicador de expectativas de empregos recuou 57,2 pontos em abril para 54,5 pontos em maio.

Gráfico 4 – **Demanda**



Gráfico 5 – **Emprego**

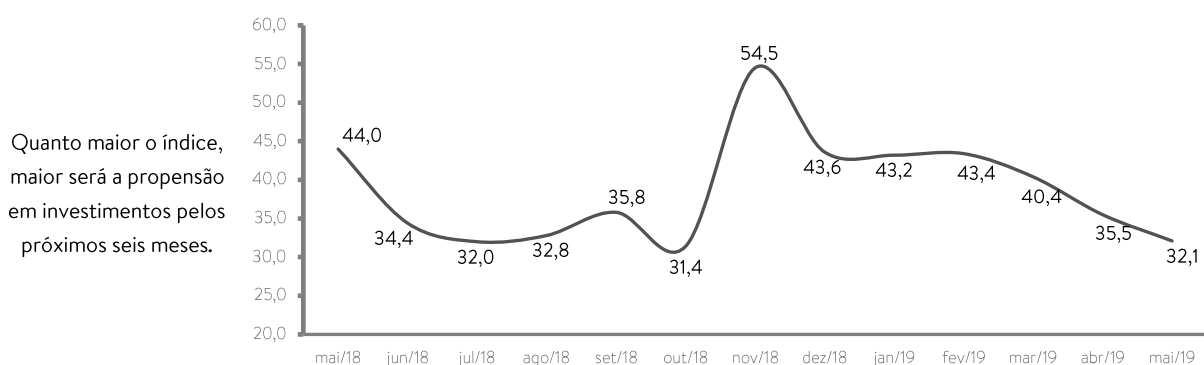


### Intenção de investimentos registra nova queda

A intenção de investimentos para os próximos seis meses apresentou novo recuo em abril – o quinto consecutivo no ano. Na passagem de abril para maio, o índice de intenção de investimentos recuou de 35,5 pontos para 32,1 pontos, respectivamente. Em relação ao mesmo período do ano passado, o índice recuou 11,9 pontos.

Gráfico 6 – **Intenção de Investimentos na Indústria do DF**

Índice de difusão (de 0 a 100)



Nota Importante: para informações metodológicas, consulte o site da CNI:  
<http://www.portaldaindustria.com.br/estatisticas/sondagem-industrial>